



ФЕДЕРАЛЬНАЯ СЛУЖБА
ГОСУДАРСТВЕННОЙ СТАТИСТИКИ

Миграция населения Республики Мордовия



за 2022 год

За 2022 г. - предварительные данные



ФЕДЕРАЛЬНАЯ СЛУЖБА
ГОСУДАРСТВЕННОЙ СТАТИСТИКИ

Миграция населения

Республики Мордовия

за 2022 год

- 01 МИГРАЦИЯ НАСЕЛЕНИЯ
- 02 МИГРАЦИЯ ПО ПОТОКАМ ПЕРЕДВИЖЕНИЯ
- 03 ВНУТРИРЕГИОНАЛЬНАЯ МИГРАЦИЯ
- 04 МЕЖРЕГИОНАЛЬНАЯ МИГРАЦИЯ
- 05 МЕЖДУНАРОДНАЯ МИГРАЦИЯ
- 06 МИГРАНТЫ ПО ВИДАМ И СРОКАМ РЕГИСТРАЦИИ
- 07 КОЭФФИЦИЕНТ МИГРАЦИОННОГО ПРИРОСТА,
УБЫЛИ (-)

За 2022 г. - предварительные данные





МИГРАЦИЯ НАСЕЛЕНИЯ

ЧЕЛОВЕК



Миграционный прирост, убыль(-)

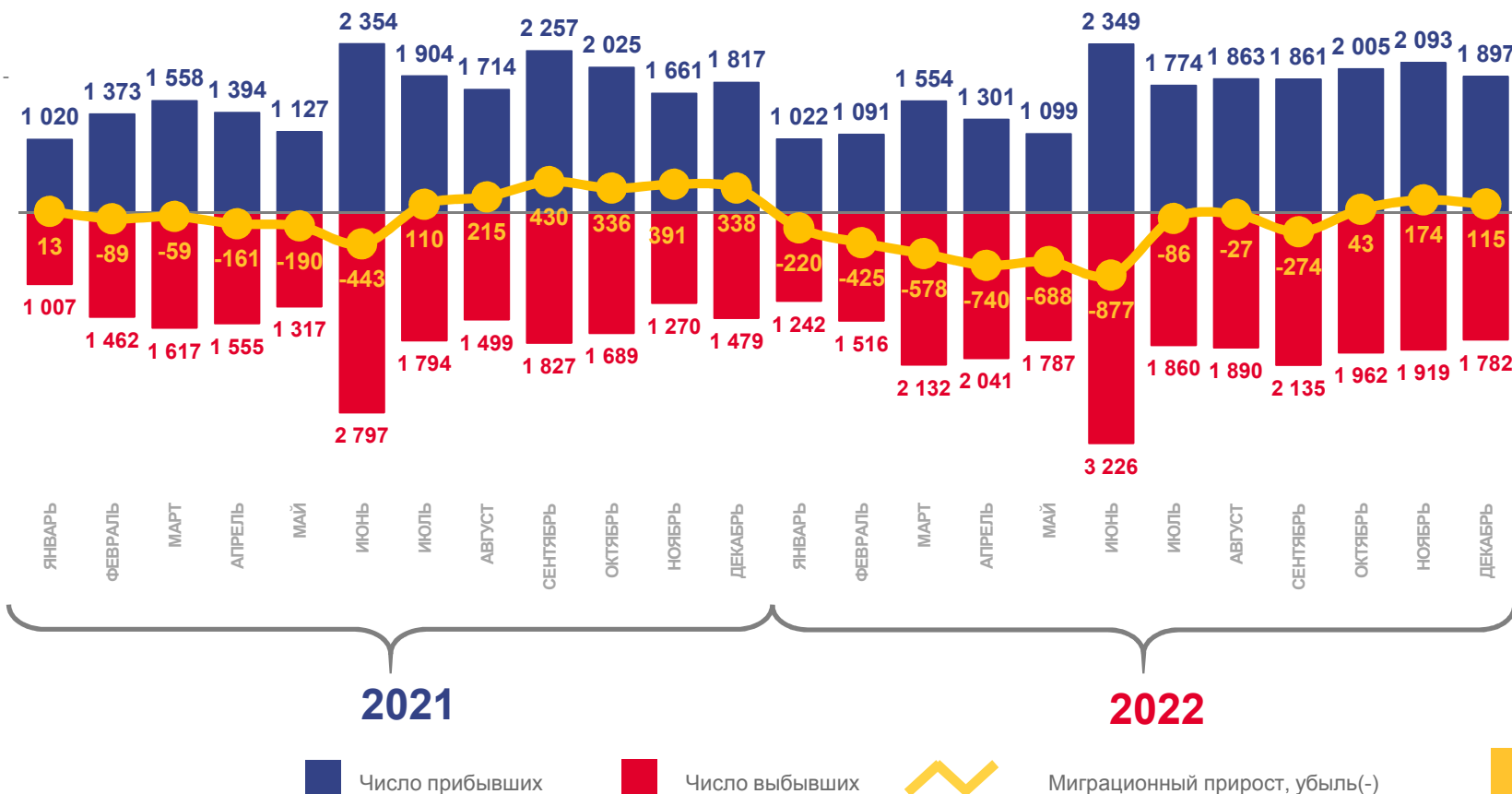
2022 год
-3 583

2021 год
891

В расчете на 10 000
человек населения

2022 год
-46,8‰

2021 год
11,5‰



За 2022 г. - предварительные данные



МИГРАЦИЯ ПО ПОТОКАМ ПЕРЕДВИЖЕНИЯ

2022Г.

ЧИСЛО ПРИБЫВШИХ

-0,3%

Изменение к 2021 году

260,0‰

В расчете на 10 000 человек населения

ЧИСЛО ВЫБЫВШИХ

23,1%

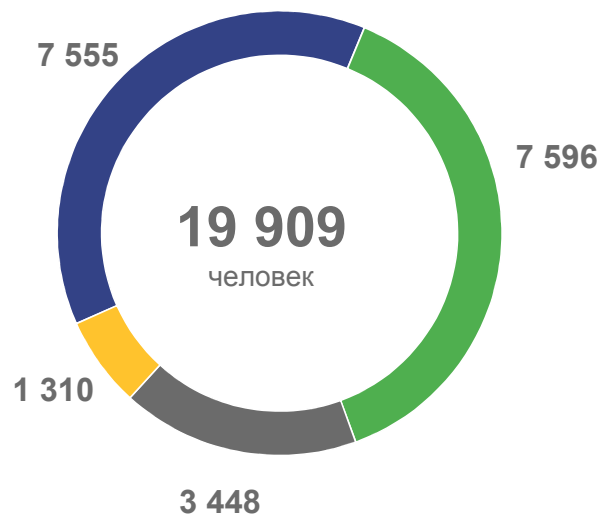
Изменение к 2021 году

306,8‰


В расчете на 10 000 человек населения



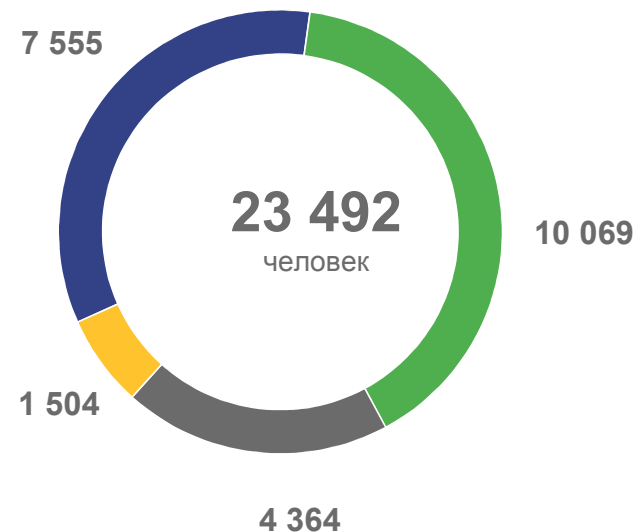
ПРИБЫВШИЕ



- Внутрирегиональная
- Межрегиональная



ВЫБЫВШИЕ



- С государствами-участниками СНГ
- Со странами дальнего зарубежья

ВНУТРИРЕГИОНАЛЬНАЯ МИГРАЦИЯ

2022Г.; ЧЕЛОВЕК

ГОРОДСКАЯ МЕСТНОСТЬ

-15,4%

Изменение числа прибывших к 2021 году

-9,2%

Изменение числа выбывших к 2021 году



СЕЛЬСКАЯ МЕСТНОСТЬ

-8,2%

Изменение числа прибывших к 2021 году

-15,7%

Изменение числа выбывших к 2021 году



■ Прибывшие
 ■ Выбывшие
 ■ Миграционный прирост, убыль (-)

МЕЖРЕГИОНАЛЬНАЯ МИГРАЦИЯ

2022г., ЧЕЛОВЕК

С ДРУГИМИ РЕГИОНАМИ РОССИИ



7 596

Число прибывших



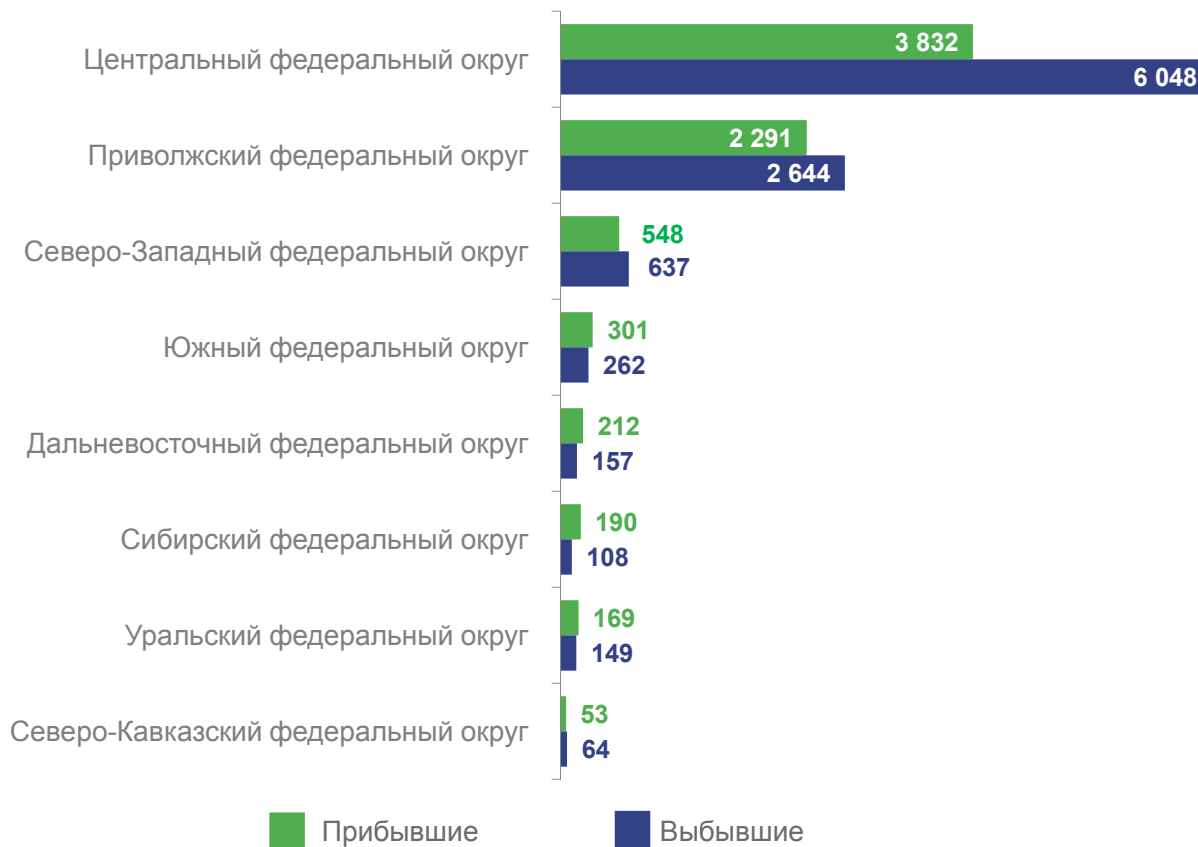
10 069

Число выбывших



-2 473

Миграционная убыль



За 2022 г. - предварительные данные

МЕЖРЕГИОНАЛЬНАЯ МИГРАЦИЯ

2022г., ЧЕЛОВЕК

Наибольшие и наименьшие значения миграционного прироста, убыли (-) при обмене населения с регионами Российской Федерации

миграционный прирост
при обмене население

53 регионов

миграционная убыль
при обмене населения

26 регионов



МЕЖДУНАРОДНАЯ МИГРАЦИЯ

2022г., ЧЕЛОВЕК

С ГОСУДАРСТВАМИ-УЧАСТНИКАМИ СНГ



3 448

Число прибывших



4 364

Число выбывших



-916

Миграционная убыль



МЕЖДУНАРОДНАЯ МИГРАЦИЯ

2022г., ЧЕЛОВЕК

СО СТРАНАМИ ДАЛЬНОГО ЗАРУБЕЖЬЯ



1 310

Число прибывших



1 504

Число выбывших



-194

Миграционная убыль

За 2022 г. - предварительные данные

ПРИБЫВШИЕ



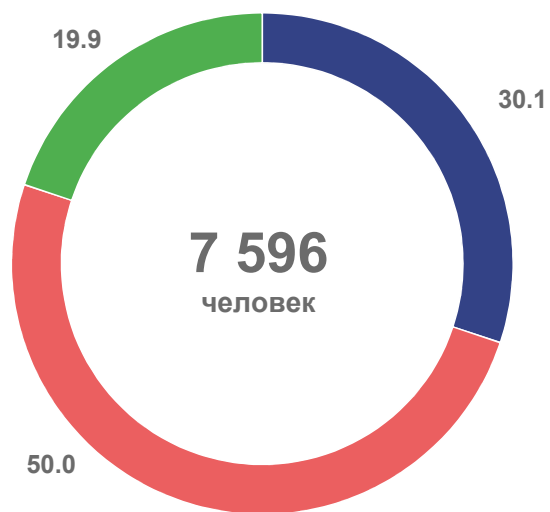
ВЫБЫВШИЕ



ПРИБЫВШИЕ МИГРАНТЫ ПО ВИДАМ И СРОКАМ РЕГИСТРАЦИИ

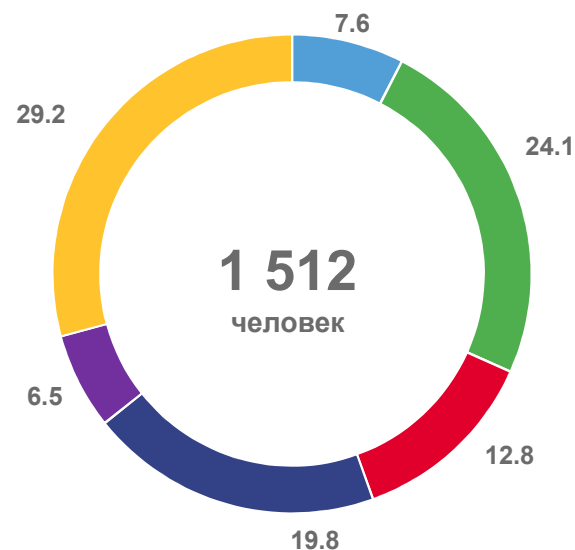
МЕЖРЕГИОНАЛЬНАЯ МИГРАЦИЯ
2022г.

По видам регистрации
(в % к общему числу прибывших)



- Зарегистрированы по постоянному месту жительства
- Возвратились после временного пребывания на другой территории
- Прибыли к месту пребывания на срок 9 месяцев и более

По срокам регистрации
(в % к числу прибывших к месту пребывания на срок 9 месяцев и более)

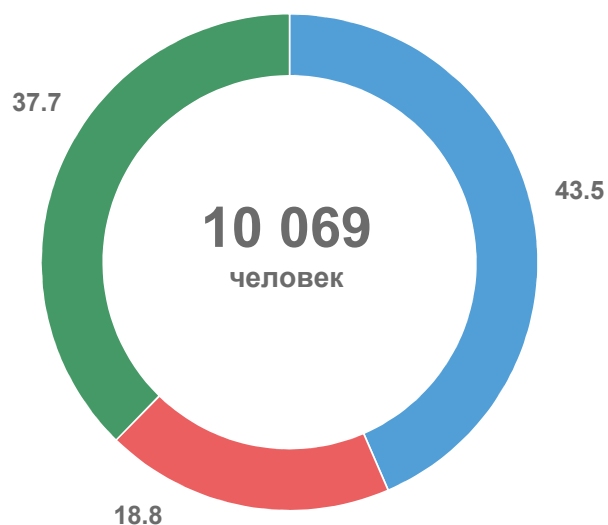


- От 9 месяцев до 1 года
- 1 год
- 2 года
- 3 года
- 4 года
- 5 лет и более

ВЫБЫВШИЕ МИГРАНТЫ ПО ВИДАМ И СРОКАМ РЕГИСТРАЦИИ

МЕЖРЕГИОНАЛЬНАЯ МИГРАЦИЯ
2022г.

По видам регистрации
(в % к общему числу выбывших)



- Снято с регистрационного учета по прежнему месту жительства
- Выбыло к прежнему месту жительства из территории временного пребывания по окончании срока
- Выбыло из места жительства к месту пребывания на срок 9 месяцев и более

По срокам регистрации
(в % к числу выбывших из места жительства к месту пребывания)



- От 9 месяцев до 1 года
- 1 год
- 2 года
- 3 года
- 4 года
- 5 лет и более

МИГРАНТЫ ПО ВИДАМ И СРОКАМ РЕГИСТРАЦИИ

МЕЖДУНАРОДНАЯ МИГРАЦИЯ
2022г.

Прибывшие по видам регистрации
(в % к общему числу прибывших)



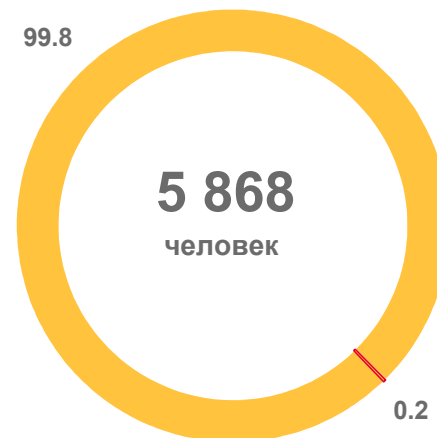
- Зарегистрированы в новом месте жительства
- Прибыли к месту пребывания на срок 9 месяцев и более

Прибывшие по срокам регистрации
(в % к числу прибывших к месту пребывания на срок 9 месяцев и более)



- От 9 месяцев до 1 года
- 1 год
- 2 года
- 3 года
- 4 года
- 5 лет и более

Выбывшие по видам регистрации
(в % к общему числу выбывших)



- Снято с регистрационного учета по прежнему месту жительства
- Выбыло к прежнему месту жительства из территории временного пребывания по окончании срока